

ΥΠΟΒΟΛΗ ΔΙΚΑΙΟΛΟΓΗΤΙΚΩΝ ΕΕΠ & ΕΒΠ με ραντεβού

Η διαδικασία περιλαμβάνει 4 απλά βήματα

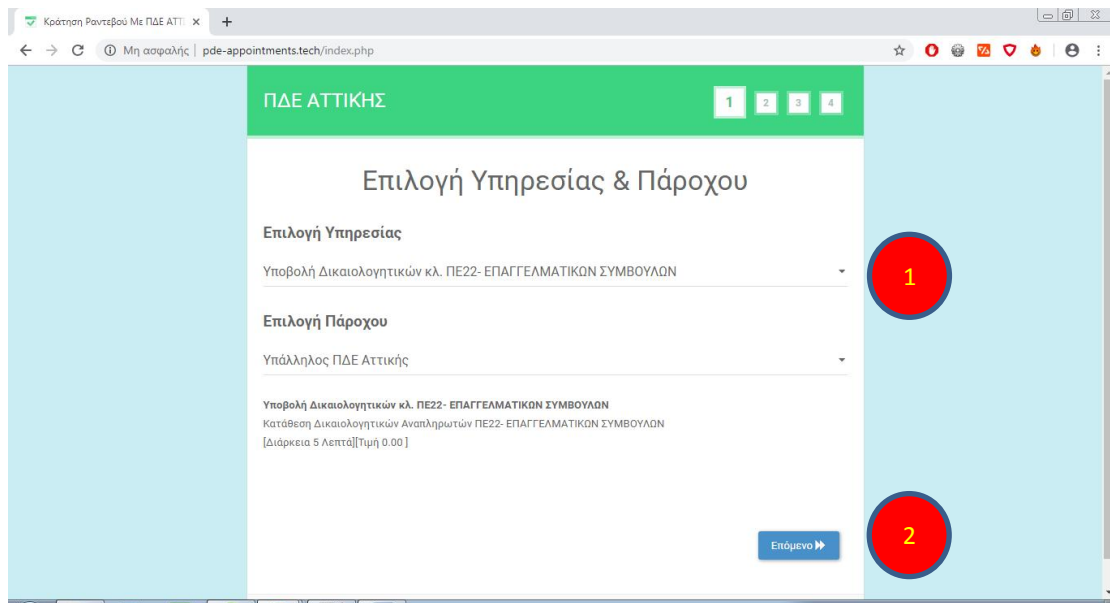
- 1 Ηλεκτρονική κράτηση ραντεβού του ενδιαφερόμενου μέσω web εφαρμογής.
- 2 Λήψη ηλεκτρονικού μηνύματος (email) επιτυχούς κράτησης με τις λεπτομέρειες του ραντεβού.
- 3 Εκτύπωση του μηνύματος*
- 4 Προσέλευση στο κτήριο επί της οδού Παναγή Κυριακού 12 ΑΜΠΕΛΟΚΗΠΟΙ (στάση ΜΕΤΡΟ «ΑΜΠΕΛΟΚΗΠΟΙ») όπισθεν του 2ου ΠΕΙΡΑΜΑΤΙΚΟΥ ΛΥΚΕΙΟΥ ΑΘΗΝΩΝ και έναντι του Μαιευτηρίου «ΕΛΕΝΑ» την Ημέρα και Ώρα του ραντεβού.

*Εναλλακτικά μπορείτε να το έχετε διαθέσιμο στο κινητό σας ώστε να το δείξετε στον υπάλληλο που θα σας εξυπηρετήσει.

Οδηγίες για την χρήση της web εφαρμογής κράτησης Ραντεβού της ΠΔΕ Αττικής.

Βήμα 1

Επισκεφθείτε την ηλεκτρονική διεύθυνση <http://pde-appointments.tech>

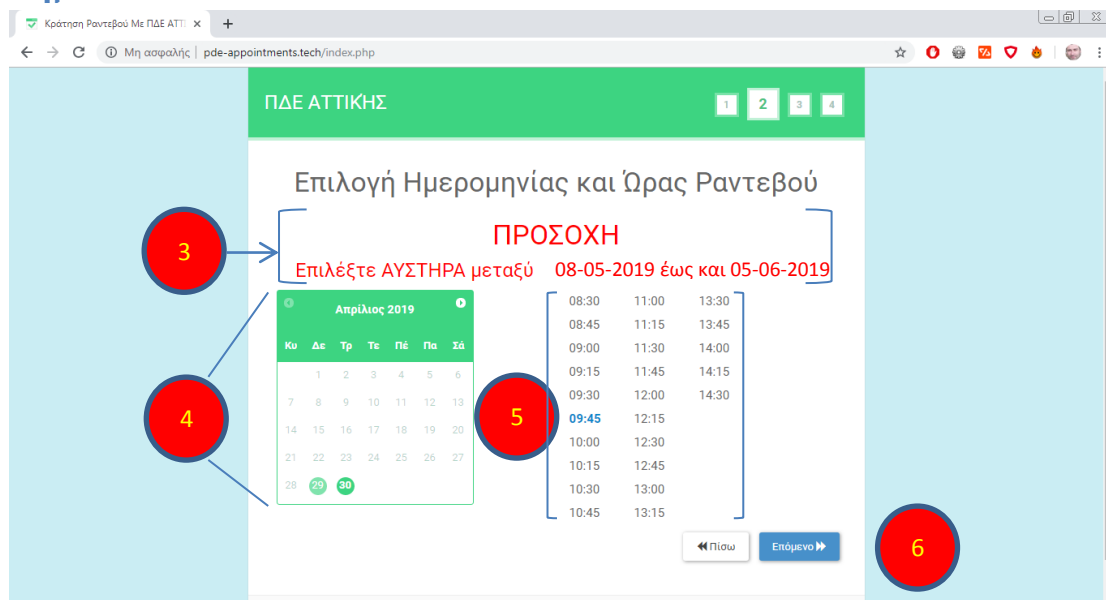


The screenshot shows a web browser window with the URL pde-appointments.tech/index.php. The page title is "ΠΔΕ ΑΤΤΙΚΗΣ" and the main heading is "Επιλογή Υπηρεσίας & Πάροχου". There are two dropdown menus: "Επιλογή Υπηρεσίας" with the selected option "Υποβολή Δικαιολογητικών κλ. ΠΕ22- ΕΠΑΓΓΕΛΜΑΤΙΚΩΝ ΣΥΜΒΟΥΛΩΝ" (marked with a red circle and the number 1), and "Επιλογή Πάροχου" with the selected option "Υπάλληλος ΠΔΕ Αττικής". Below the second dropdown, there is text: "Υποβολή Δικαιολογητικών κλ. ΠΕ22- ΕΠΑΓΓΕΛΜΑΤΙΚΩΝ ΣΥΜΒΟΥΛΩΝ", "Κατάθεση Δικαιολογητικών Αναπληρωτών ΠΕ22- ΕΠΑΓΓΕΛΜΑΤΙΚΩΝ ΣΥΜΒΟΥΛΩΝ", and "[Διάρκεια 5 Λεπτά][Τιμή 0,00]". At the bottom right, there is a blue button labeled "Επόμενο" with a right-pointing arrow (marked with a red circle and the number 2).

Σημείο 1: Επιλέξτε τον κλάδο για τον οποίο πρόκειται να υποβάλετε τα δικαιολογητικά σας

Σημείο 2: Πατήστε το κουμπί «Επόμενο» για να προχωρήσετε στο Βήμα 2

Βήμα 2



Σημείο 3: Το σύστημα σας δίνει την δυνατότητα να κλείσετε το ραντεβού σας στο διάστημα:

Τετάρτη 08-05-2019 έως και Τετάρτη 05-06-2019

Επισήμανση!!! Η προθεσμία υποβολής δικαιολογητικών είναι από

Τέταρτη 08-05-2019 έως και Παρασκευή 07-06-2019

που σημαίνει ότι για τις δυο (2) τελευταίες ημέρες:

Πέμπτη 06-06-2019 & Παρασκευή 07-06-2019

οι ενδιαφερόμενοι θα εξυπηρετούνται

Χωρίς ραντεβού

Σημείο 4: με την βοήθεια του ημερολογίου επιλέξτε την Ημερομηνία του επιθυμητού ραντεβού σας, η οποία **πρέπει να βρίσκεται μέσα στο προβλεπόμενο διάστημα**

Τετάρτη 08-05-2019 έως και Τετάρτη 05-06-2019

Σημείο 5: Στην περιοχή αυτή φαίνονται για την επιλεγμένη επιθυμητή ημερομηνία οι ώρες των διαθέσιμων ραντεβού.

Επιλέξτε την ώρα που θέλετε κάνοντας κλικ πάνω της. (το χρώμα της θα γίνει μπλε)

!!! Αν δεν εμφανίζονται ώρες το σύστημα σας ενημερώνει πως δεν υπάρχουν διαθέσιμες ώρες ραντεβού και πρέπει να επιλέξετε άλλη ημερομηνία στο σημείο 4

Σημείο 6: Πατήστε το κουμπί «Επόμενο» για να προχωρήσετε στο Βήμα 3

Βήμα 3

ΠΔΕ ΑΤΤΙΚΗΣ

1 2 3 4

Συμπληρώστε Τα Στοιχεία Σας

Όνομα *	Διεύθυνση
ΠΡΟ.....
Επώνυμο *	Πόλη
ΒΑΣΙΛΗΣ
Email *	Ταχυδρομικός Κώδικας
.....@gmail.com
Τηλέφωνο *	Σημειώσεις
.....

Διάβασα και αποδέχομαι τους Όρους & Προϋποθέσεις.
Τα πεδία με * είναι υποχρεωτικά!

◀ Πισω Επόμενο ▶

Σημείο 7: Συμπληρώστε υποχρεωτικά τα στοιχεία σας (Όνομα, Επώνυμο, email, Τηλέφωνο).

!!! Προσοχή: Αν συμπληρώσετε με email το οποίο δεν είναι υπαρκτό ή στο οποίο δεν έχετε πρόσβαση δεν θα μπορέσετε να παραλάβετε το αποδεικτικό της κράτησης του ραντεβού σας.

Συμπληρώστε *προαιρετικά* τα υπόλοιπα πεδία (Διεύθυνση, Πόλη, Ταχυδρομικός Κώδικας, Σημειώσεις).

Σημείο 8: Αφού διαβάσετε τους «Όρους & τις Προϋποθέσεις» χρήσης Επιλέξτε το μπλε κουτάκι

Όροι & Προϋποθέσεις

Βασικός Όρος Χρήσης της εφαρμογής κράτησης Ραντεβού είναι η λογική χρήση από πλευράς των ενδιαφερομένων.

Ο κάθε ενδιαφερόμενος δικαιούται να κάνει κράτηση **ενός και μόνο ραντεβού** (συγκεκριμένη Ημέρα και Ώρα) προς όφελος τόσο του ίδιου όσο και των υπολοίπων ενδιαφερομένων καθώς και για την καλύτερη λειτουργία της Υπηρεσίας της ΠΔΕ Αττικής.

Επομένως: όποιος κάνει κατάχρηση π.χ κλείνοντας περισσότερα του ενός ραντεβού για τον ίδιο ή χρησιμοποιώντας πολλαπλά email ώστε να κλείσει περισσότερα του ενός ραντεβού τότε **θα αποκλείεται από την διαδικασία ηλεκτρονικού ραντεβού** και θα εξυπηρετείται από την Υπηρεσία της ΠΔΕ Αττικής όταν αυτή θεωρεί ότι μπορεί να παρέχει την εξυπηρέτηση στον ενδιαφερόμενο.

Χωρίς την επιλογή του κουτιού το σύστημα δεν θα σας αφήσει να προχωρήσετε στο επόμενο βήμα

Σημείο 9: Πατήστε το κουμπί «Επόμενο» για να προχωρήσετε στο Βήμα 4

Προσοχή! Αν εμφανιστεί το παρακάτω μήνυμα σημαίνει ότι ΕΧΕΤΕ ΗΔΗ ΚΑΝΕΙ ΚΡΑΤΗΣΗ ΡΑΝΤΕΒΟΥ ΜΕ το email που δηλώσατε στο Βήμα 3, Σημείο 7, Υποχρεωτικό πεδίο: Email, γεγονός που σημαίνει ΠΑΡΑΒΙΑΣΗ ΤΩΝ ΟΡΩΝ & ΠΡΟΫΠΟΘΕΣΕΩΝ ΧΡΗΣΗΣ

Κράτηση Ραντεβού Με ΠΔΕ ΑΤΤΙΚΗΣ

localhost/easyappointments/index.php

ΠΔΕ ΑΤΤΙΚΗΣ

1 2 3 4

Επιβεβαίωση Κράτησης Ραντεβού

Απροσδόκητα Ζητήματα

Η διαδικασία δεν μπόρεσε να ολοκληρωθεί λόγω απροσδόκτων ζητημάτων.

Λεπτομέρειες

ΠΡΟΣΟΧΗ: Παραβίαση Όρων & Προϋποθέσεων Χρήσης
Φαίνεται πως υπάρχει κάποια κράτηση ραντεβού στο email που χρησιμοποιήσατε!!!

Κλείσιμο

Πίσω Επιβεβαίωση

Βήμα 4

Κράτηση Ραντεβού Με ΠΔΕ ΑΤΤ: X

Μη ασφαλής | pde-appointments.tech/index.php

ΠΔΕ ΑΤΤΙΚΗΣ 1 2 3 4

Επιβεβαίωση Κράτησης Ραντεβού

Υποβολή Δικαιολογητικών κλ. ΕΒΠ
Υπάλληλος ΠΔΕ Αττικής
30/04/2019 09:45
0.00

ΠΡΟ: ΒΑΣΙΛΗΣ
Τηλέφωνο: _____
Email: _____
Διεύθυνση: _____
Πόλη: _____
Ταχυδρομικός Κώδικας: _____

CAPTCHA 57173

Συμπληρώστε το πλαίσιο με τους χαρακτήρες της πιο πάνω εικόνας


57173

Πίσω Επιβεβαίωση

Σημείο 10: Εμφανίζονται οι πληροφορίες σχετικά με το ραντεβού σας και τα στοιχεία σας.

Σημείο 11: Στην εικόνα CAPTCHA εμφανίζονται 5 χαρακτήρες σε χρωματιστό φόντο τους οποίους πρέπει να αντιγράψετε στο επόμενο πλαίσιο.

!!! Προσοχή: Οι χαρακτήρες μπορεί να είναι αριθμοί ή γράμματα του λατινικού αλφάβητου είτε κεφαλαίοι, είτε πεζοί είτε και συνδυασμός.

Αν οι χαρακτήρες δεν σας είναι ευκρινείς μπορείτε να ανανεώσετε την εικόνα ώστε να εμφανιστεί νέος συνδυασμός χαρακτήρων πατώντας το  δίπλα στην λέξη CAPTCHA.

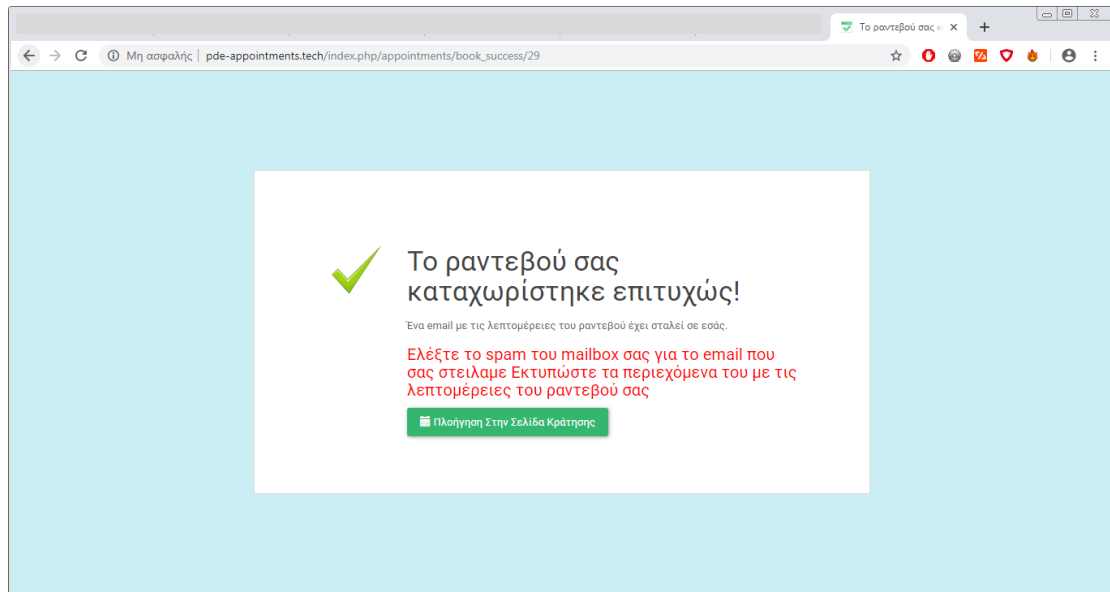
Σημείο 12: Συμπληρώστε υποχρεωτικά το πλαίσιο με τους χαρακτήρες που εμφανίζονται στην εικόνα CAPTCHA

Σημείο 13: Πατήστε το κουμπί «Επόμενο» για Επιβεβαιώσετε το ραντεβού σας

Αν η οθόνη σας δεν αλλάξει το πιθανότερο είναι ότι πληκτρολογήσατε λάθος κάποιον/ους χαρακτήρα/ρες της εικόνας CAPTCHA.

Πληκτρολογήστε το νέο σύνολο χαρακτήρων (Σημείο 11) που σας υποδεικνύει η εφαρμογή μέσα στο πλαίσιο (Σημείο 12)

Βήμα 5



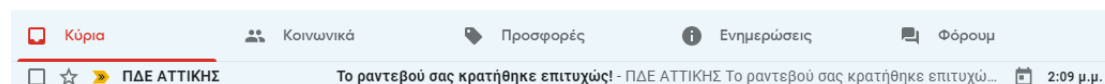
Η οθόνη σας ενημερώνει για την **Επιτυχή** Κράτηση του ραντεβού σας και για το email που στάλθηκε σε εσάς.

Σας προτρέπει να ελέγξετε και τον **spam** φάκελο αλληλογραφίας σας αν τυχόν δεν βρείτε το μήνυμα στα εισερχόμενα σας.

Βήμα 6

1. Μεταβείτε στο mailbox σας και αναζητήστε το email με θέμα

«Το ραντεβού σας κρατήθηκε επιτυχώς!»



Ο αποστολέας του μηνύματος είναι ο κατοχυρωμένος λογαριασμός gmail του Τμήματος Δ' Πληροφορικής & Νέων Τεχνολογιών της ΠΔΕ Αττικής
ΠΔΕ ΑΤΤΙΚΗΣ pliroforikh.pde.attik@gmail.com

!!! Προσοχή: Αν δεν εντοπίσετε το παραπάνω μήνυμα στα εισερχόμενα σας, ΕΛΕΓΤΕ ΤΟΝ ΦΑΚΕΛΟ SPAM .

2. Ανοίξτε το μήνυμα και εκτυπώστε το ώστε να το έχετε μαζί σας κατά την προσέλευση σας στην ΠΔΕ Αττικής κατά την Ημέρα και ώρα του Ραντεβού σας (Εναλλακτικά μπορείτε να το έχετε διαθέσιμο στο κινητό σας ώστε να το δείξετε στον υπάλληλο που θα σας εξυπηρετήσει.)

ΠΔΕ ΑΤΤΙΚΗΣ

Το ραντεβού σας κρατήθηκε επιτυχώς!

Ευχαριστούμε για την κράτηση ραντεβού με την ΠΔΕ Αττικής

Εκτυπώστε το παρόν email ή έχετε το μαζί σας για την καλύτερη εξυπηρέτησή σας

Λεπτομέρειες Ραντεβού

Υπηρεσία Υποβολή Δικαιολογητικών κλ. ΕΒΠ
Πάροχος Υπάλληλος ΠΔΕ Αττικής
Έναρξη 30/04/2019 09:45
Λήξη 30/04/2019 10:00

Λεπτομέρειες Πελάτη

Όνομα ΠΡΟ [redacted] ΒΑΣΙΛΗΣ
Email [redacted] is@gmail.com
Τηλέφωνο [redacted]
Διεύθυνση [redacted]